

Шафа керування АВР-0,4кВ (повністю зібрана відповідно до специфікації та схемних рішень)

Позначення	Найменування	Кіл.	Примітка
КН1-3	Реле вказівне -0,1А	3	РЗУ 11-21
КН4-6	Реле вказівне ~220В	3	РЗУ 11-21
SF1, SF2	Вимикач автоматичний модульний IC60N 3P 2A C + допоміжний контакт iOF	2	A9F74302 + A9A26924
SF3, SF4	Вимикач автоматичний модульний IC60N 1P 6A C + допоміжний контакт iOF	2	A9F79106 + A9A26924
SF5	Вимикач автоматичний модульний IC60N 1P 2A C + допоміжний контакт iOF	1	A9F74102 + A9A26924
K1, KL1, KL2, KL3	Реле проміжне Schneider Electric 4CO, 230В, AC	4	RXM4AB2P7PVS
KV1, KV2	Реле контролю трифазної напруги	2	RM35TF30
TR1	Реле інтелектуальне Zelio Logic 26BX/ВІХ, =24В ДИСПЛ+ГОД.	1	SR3B261BD
R1	Резистор	1	5Kom, 2Wt
A1	Блок живлення модульний 24В 1,2А	1	ABLM1A24012
SA1	Перемикач з фіксацією	1	XB5AD33
1HLG, 2HLG, 3HLG	Лампа світлодіодна червоний 220В AC/DC	3	AD22-22DS
1HLR, 2HLR, 3HLR	Лампа світлодіодна зелена 220В AC/DC	3	AD22-22DS
SC1, SC2, SC3	Перемикач	3	XB5AJ53
XT2	Клема AVK 2,5 мм	22	Klemsan
XT1	Клема AVK 2,5 мм	80	Klemsan
	Шафа	1	800x600x250

Додаток 1 - Схеми електрична принципова АВР – 0,4 кВ (на 5-ти аркушах)

Начальник СП

С. ІЛЬЧЕНКО

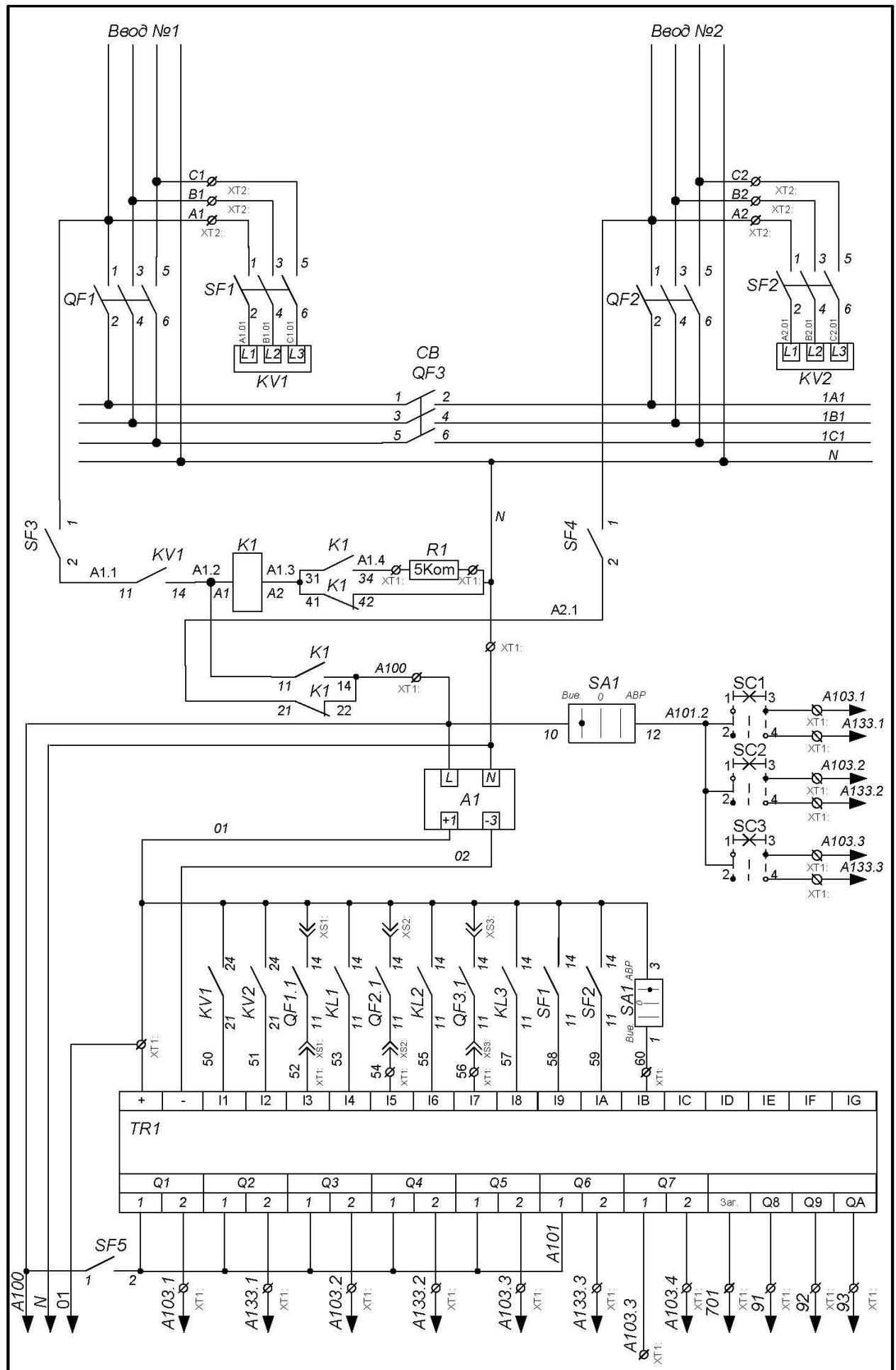
Начальник СРЗА

Ю. ЦЕХМІСТРЕНКО

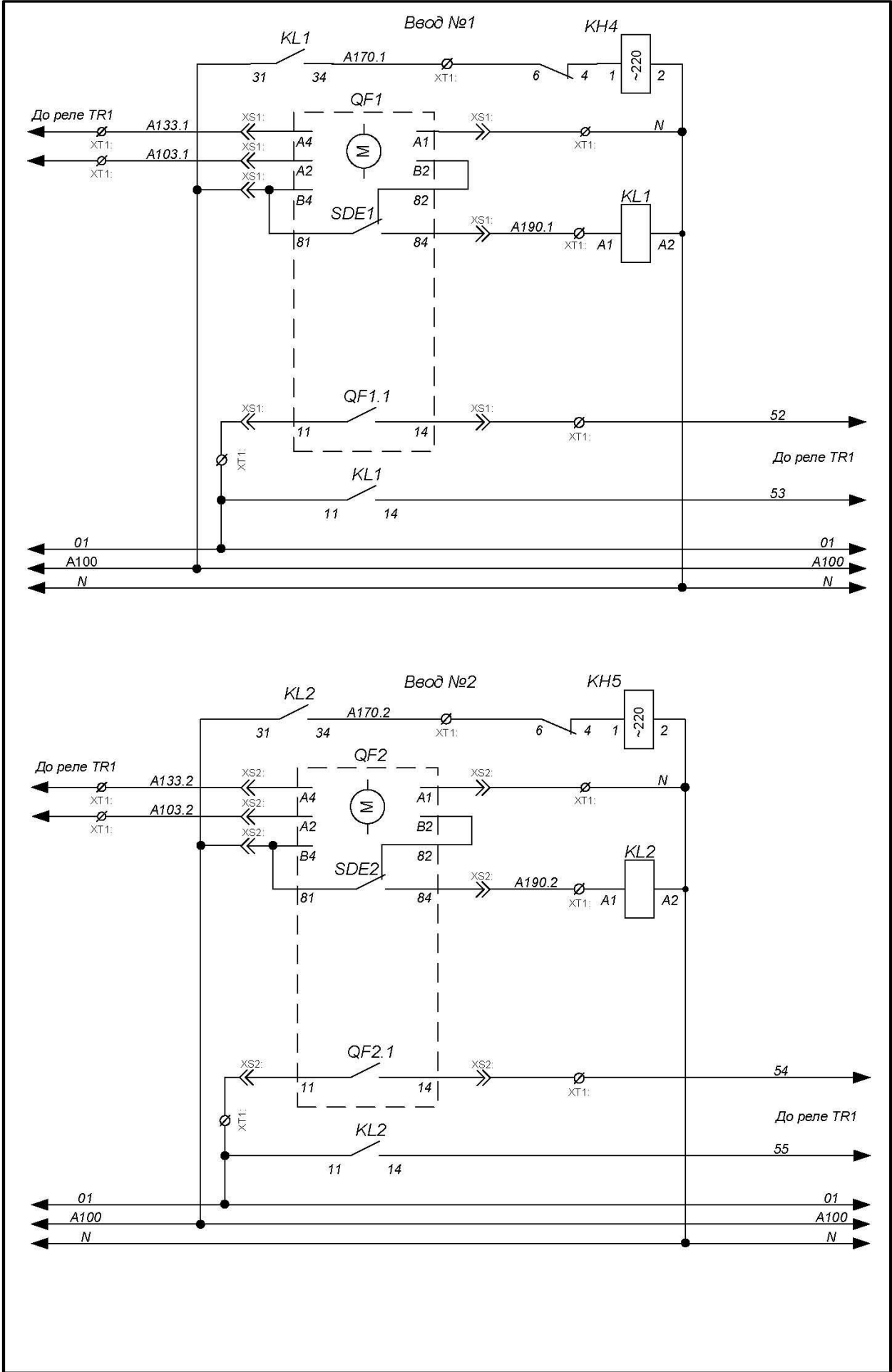
Заст. директора технічного
з високовольт. мереж

В. СЕВІДОВ

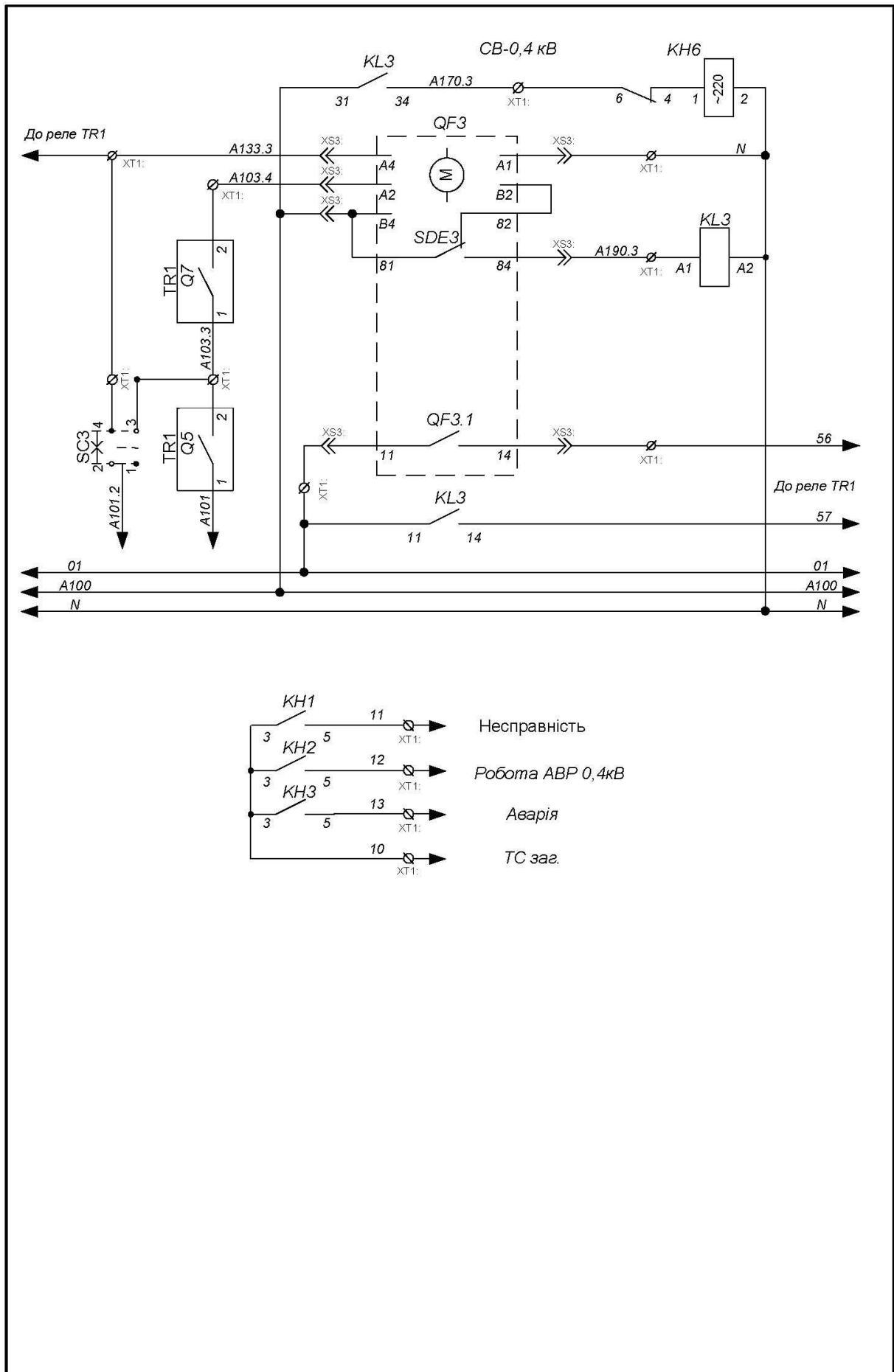
Додаток 1, аркуш 1 – Схеми електрична принципова АВР – 0,4 кВ

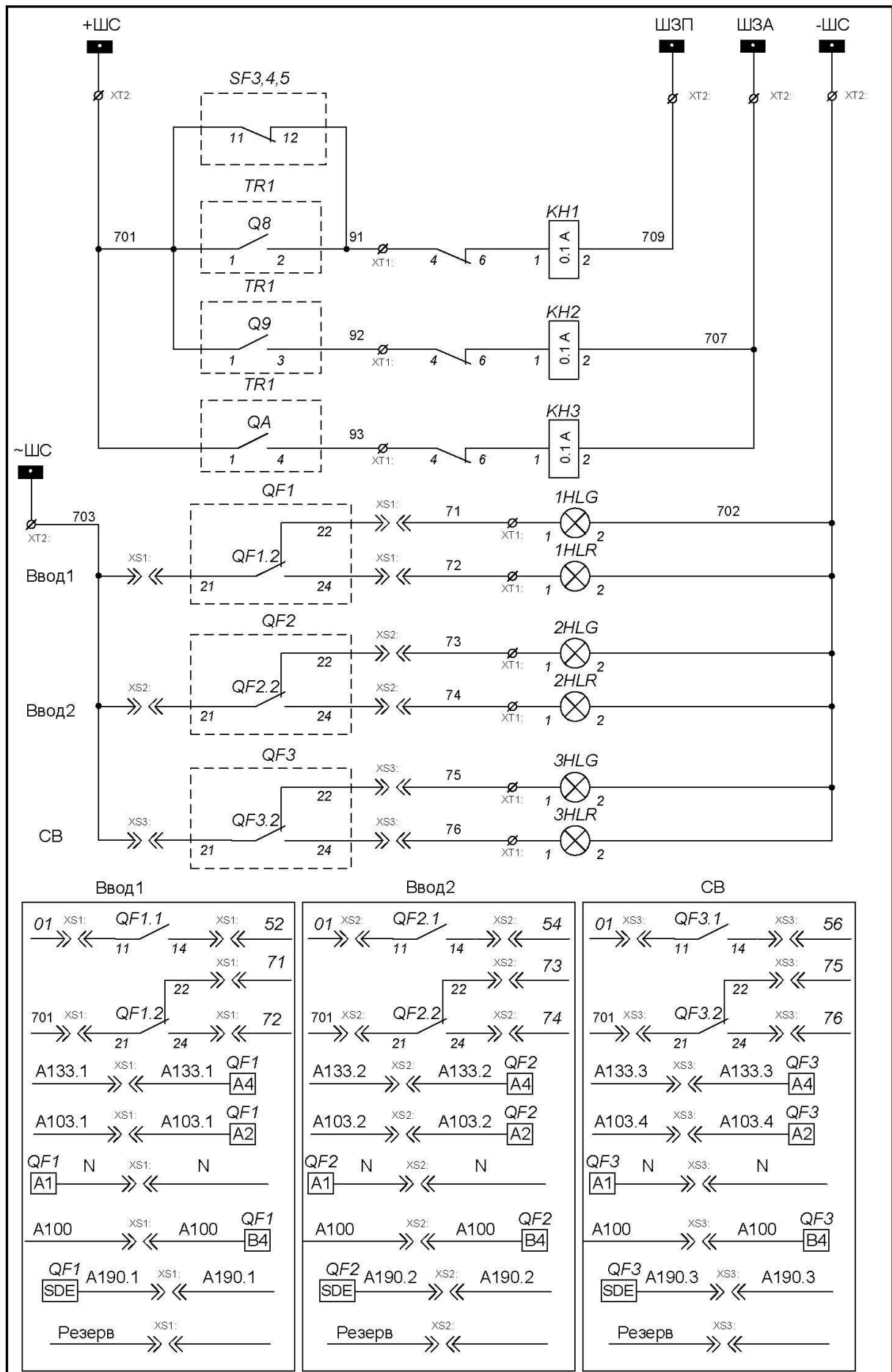


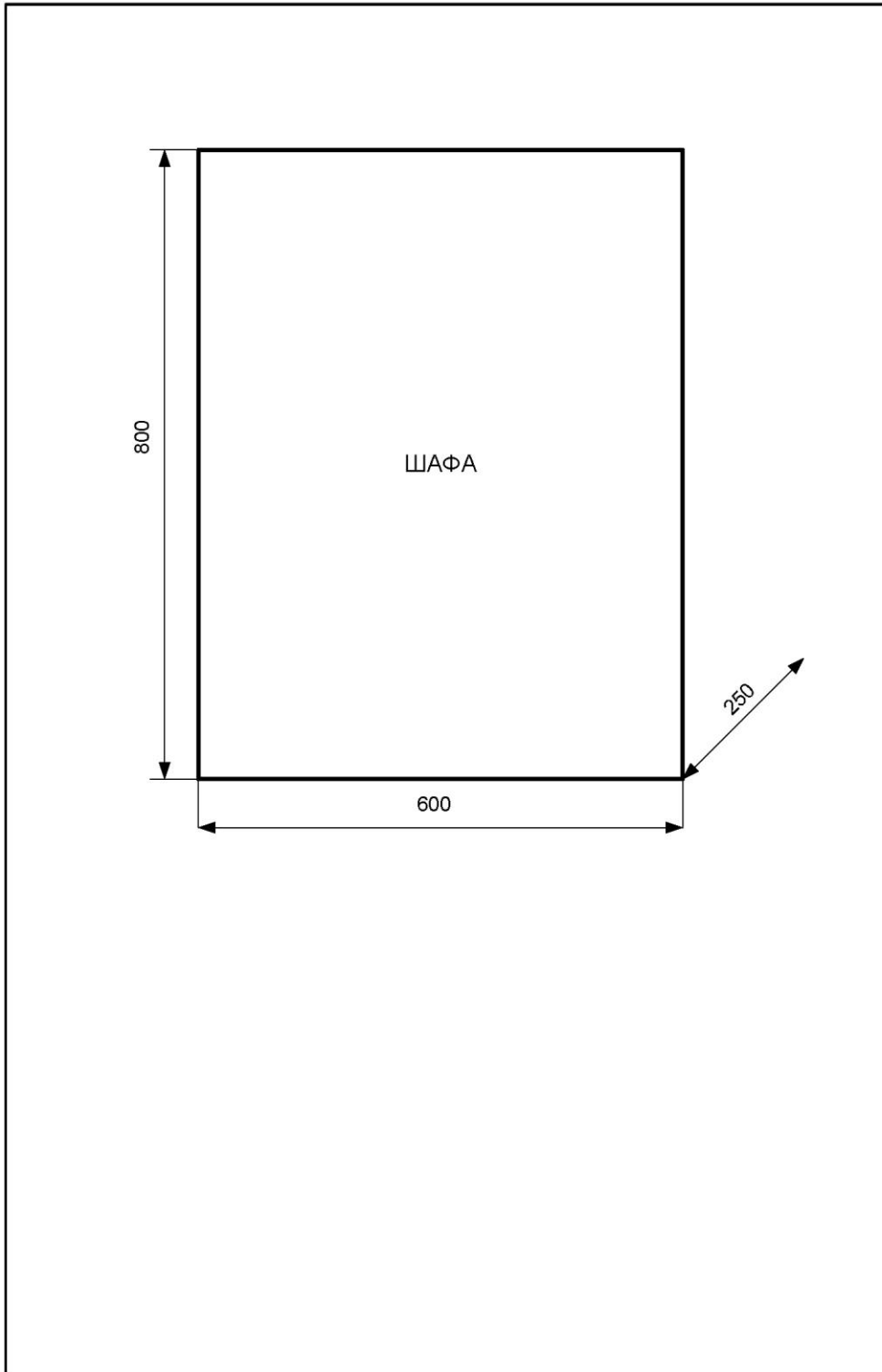
Додаток 1, аркуш 2 – Схеми електрична принципова АВР – 0,4 кВ



Додаток 1, аркуш 3 – Схеми електрична принципова АВР – 0,4 кВ







Начальник СП

С. ІЛЬЧЕНКО

Начальник СРЗА

Ю. ЦЕХМІСТРЕНКО

Заст. директора технічного
з високовольт. мереж

В. СЕВІДОВ